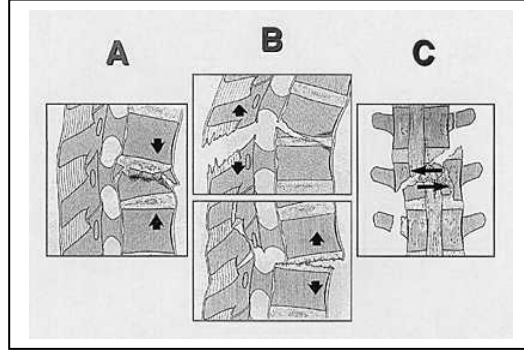


Magerl Sınıflaması

Hazırlayan: Dr. Cüneyt Temiz



Tip A (Kompresyon tipi)

A1. Ezilme tipi

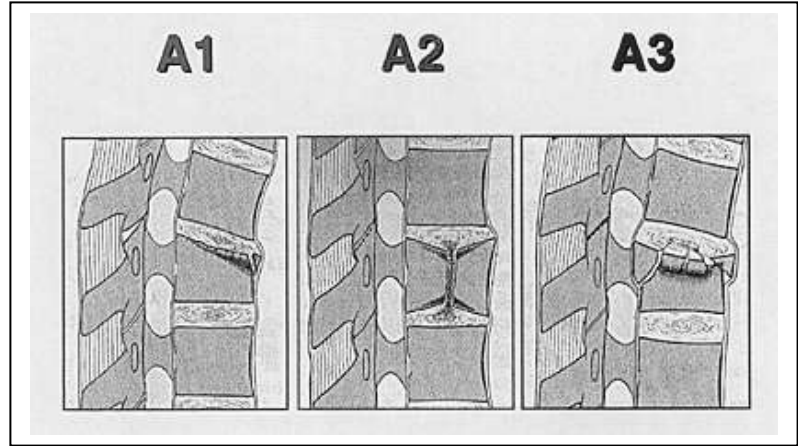
- 1.1 Son plak kırığı
- 1.2 Kama kırığı
- 1.3 Korpusta çökme

A2. Ayrılma tipi

- 2.1 Sagittal ayrılma
- 2.2 Koronal ayrılma
- 2.3 Kısaçklama şeklinde ayrılma

A3. Patlama tipi

- 3.1 İnkomples patlama
- 3.2 Patlama-ayrılma tipi
- 3.3 Komplet patlama



Tip B (Anterior ve posterior elemanların katıldığı distraktif yaralanma)

B1. Posterior ligamentöz yaralanma

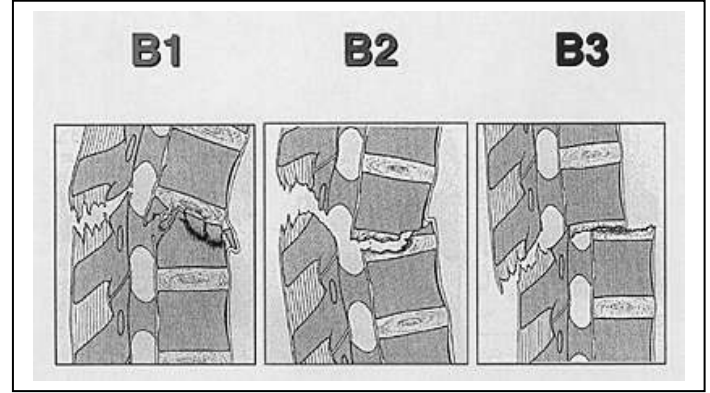
- 1.1 Diskte transvers yaralanma ile birlikte
- 1.2 Tip A korpus kırığı ile birlikte

B2. Posterior osseöz yaralanma

- 2.1 Transvers iki kolon yaralanması ile birlikte
- 2.2 Diskte transvers yaralanma ile birlikte
- 2.3 Tip A korpus kırığı ile birlikte

B3. Diskin anterior yaralanması

- 3.1 Subluksasyon ile birlikte
- 3.2 Spondilolizis ile birlikte
- 3.3 Posterior dislokasyon ile birlikte



Tip C (Anterior ve posterior elemanların katıldığı rotasyonel yaralanma)

C1. Rotasyonel kompresyon tipi yaralanma

- 1.1 Rotasyonel kama tip yaralanma
- 1.2 Rotasyonel ayrılma tipi yaralanma
- 1.3 Rotasyonel patlama tipi yaralanma

C2. Rotasyon, distraksiyon tipi yaralanma

- 2.1 Rotasyonel B1 tipi yaralanma
- 2.2 Rotasyonel B2 tipi yaralanma
- 2.3 Rotasyonel B3 tipi yaralanma

C3. Rotasyonel gerilme tipi yaralanma:

- 3.1 Tüm kesit boyunca kırık
- 3.2 Oblik kırık

